



# **ПРОЕКТ МИНФИНА РОССИИ И ВСЕМИРНОГО БАНКА «СОДЕЙСТВИЕ ПОВЫШЕНИЮ УРОВНЯ ФИНАНСОВОЙ ГРАМОТНОСТИ НАСЕЛЕНИЯ И РАЗВИТИЮ ФИНАНСОВОГО ОБРАЗОВАНИЯ В РОССИЙСКОЙ ФЕДЕРАЦИИ»**



# УСТАНОВОЧНЫЙ СЕМИНАР

## Тема

**Практикум по инвестированию в биржевые активы для школьников старших классов**

**Володин Сергей Николаевич**

*к.э.н., доцент департамента финансов*



# **Роль фондового рынка в развитии национальной экономики**

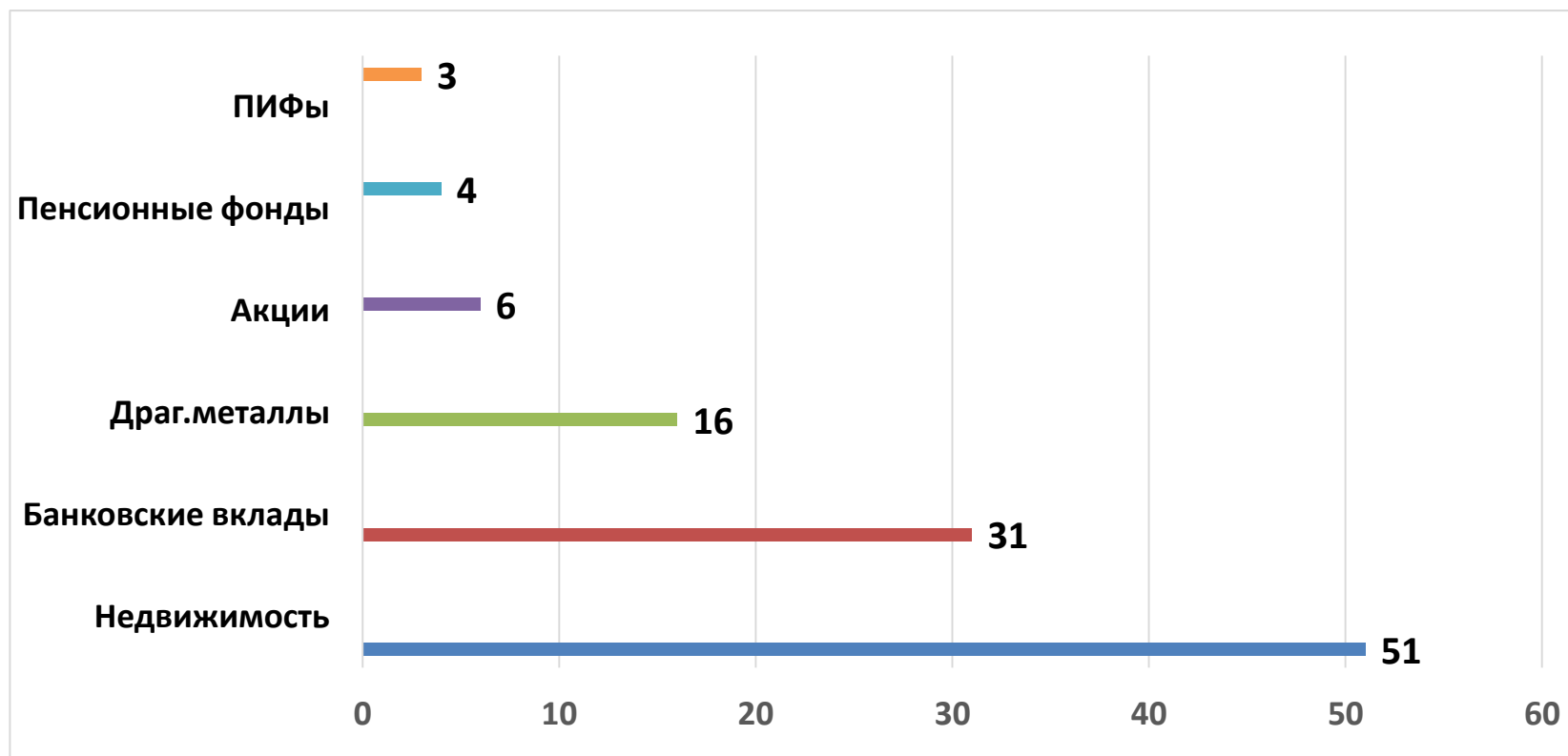
- **Привлечение компаниями средств для собственного развития**



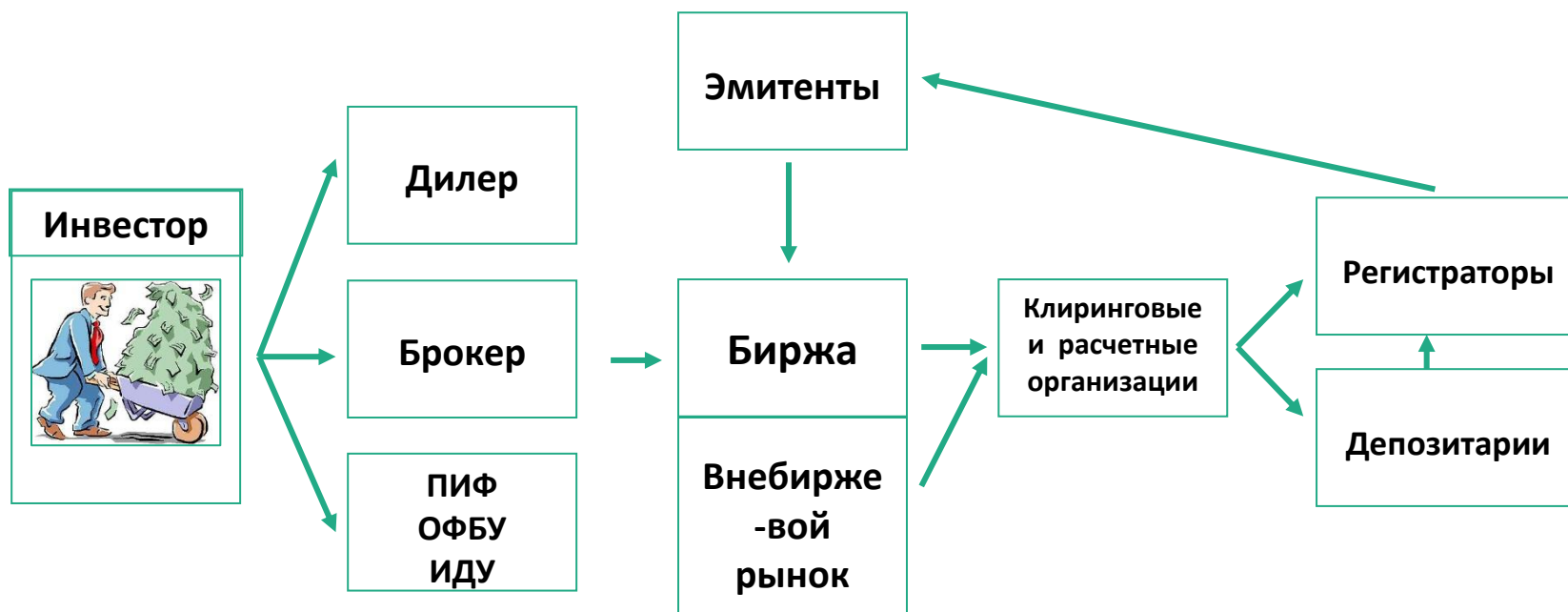
**Развитие экономики в целом**

- **Увеличение благосостояния граждан**

# Наиболее предпочтительные формы инвестирования средств по мнению россиян (ВЦИОМ, 2014, %)



# Общая схема работы фондового рынка



## Маржинальная торговля: маржинальные длинные позиции

Инвестор покупает акции в точке **A** и продает в точке **B**  
Собственные средства клиента 1000 р.

Плечо  
1:1

1. Брокер предоставляет займы инвестору 1000 р.
2. Инвестор покупает 2 акции по цене 1000 р. и продает их по цене 1200 р.
3. Инвестор возвращает брокеру 1000 р. и получает доход 400 р.

Плечо  
1:3

1. Брокер предоставляет займы инвестору 3000 р.
2. Инвестор покупает 4 акции по цене 1000 р. и продает их по цене 1200 р.
3. Инвестор возвращает брокеру 3000 р. и получает доход 800 р.



# Маржинальная торговля: короткие позиции

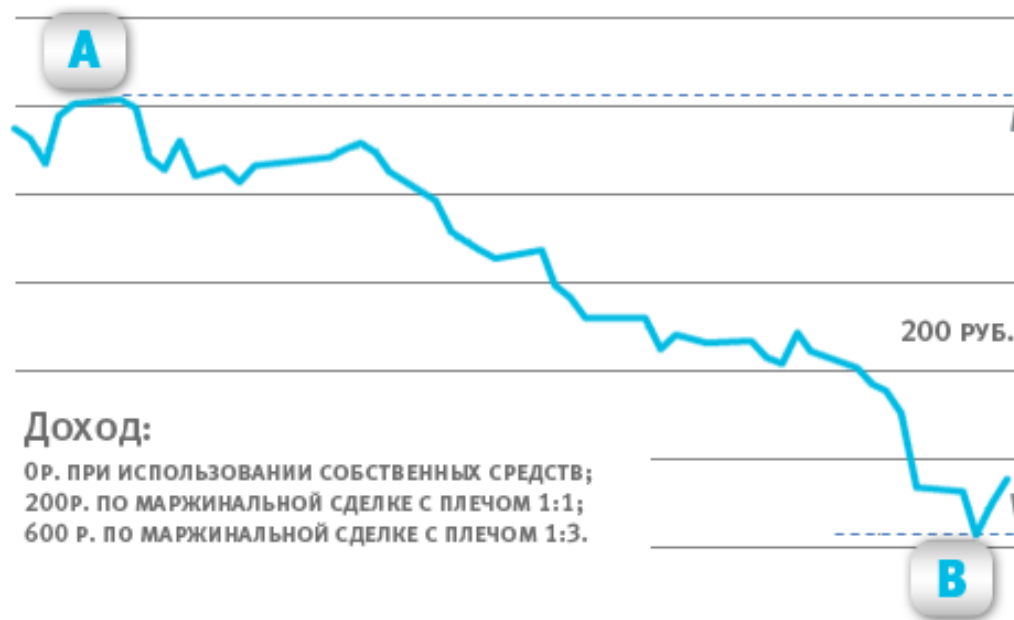
Инвестор продает предоставленные брокером займы акции в точке **A** и откупает их в точке **B**. Собственные средства клиента 1000 р.

Плечо  
1:1

1. Инвестор берет займы у брокера 1 акцию и продает ее по цене 1000 р.
2. Инвестор покупает на рынке подешевевшую акцию по цене 800 р.
3. Инвестор возвращает 1 акцию брокеру и получает доход 200 р.

Плечо  
1:3

1. Инвестор берет займы у брокера 3 акции и продает их по цене 1000 р.
2. Инвестор покупает на рынке подешевевшие акции по цене 800 р.
3. Инвестор возвращает 3 акции брокеру и получает доход 600 р.





**Спасибо за внимание!**

