

**Анализ II (заключительном) этапе олимпиады «Высшая проба»
по финансовой грамотности
2019-2020 учебный год**

Критерии определения дипломантов среди 11-ти классников

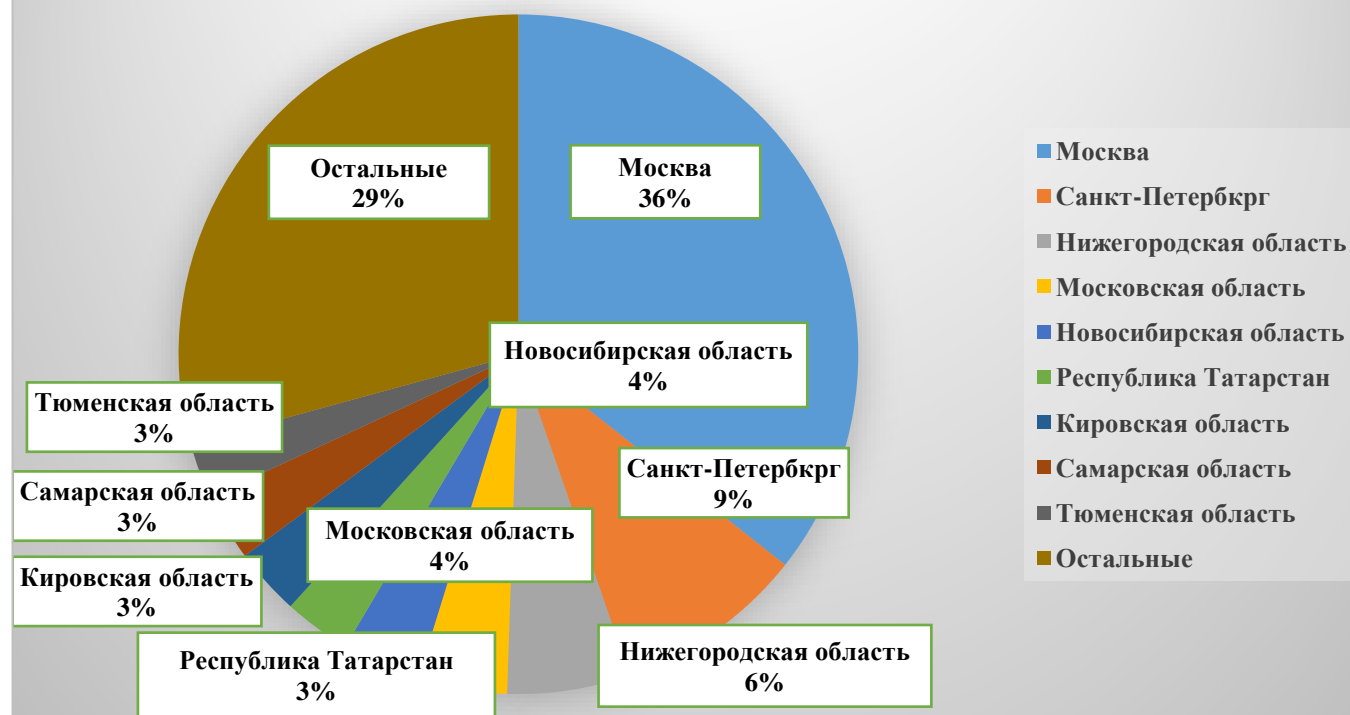
Всего участников	Отсечка I степени	Всего победителей	% победителей	Отсечка II степени	Всего II степени	Отсечка III степени	Всего III степени	Всего ПиП	% ПиП
185	75 б	6	3,24	61 б	24	50 б.	48	78	42,2

**Анализ участия представителей субъектов во II (заключительном) этапе олимпиады
«Высшая проба» по финансовой грамотности
(11 класс)**

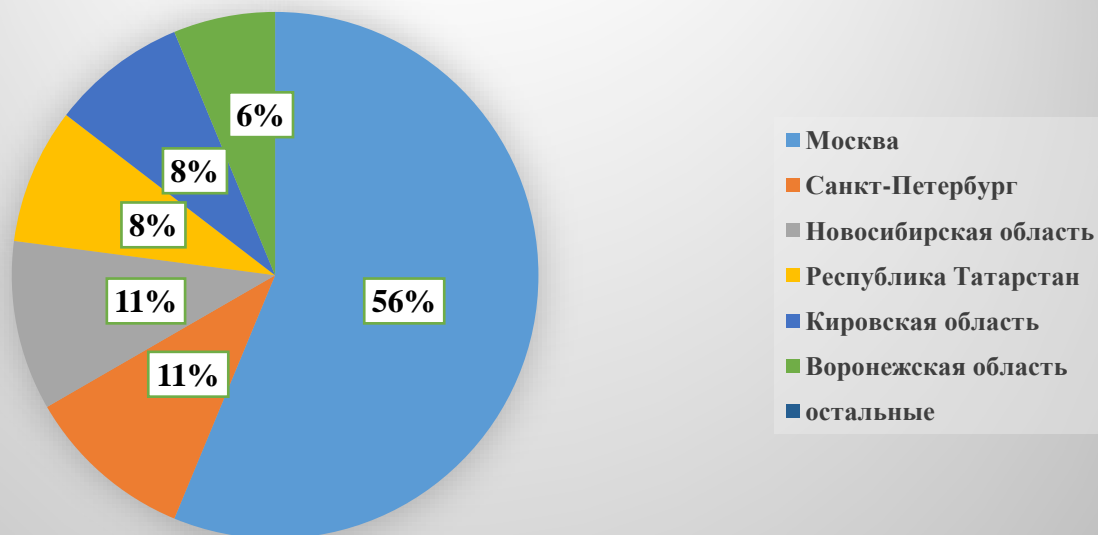
№ п/п	Название региона	Количество участников II этапа	Количество призеров и победителей	Из них количество победителей
1.	Город Москва	67	27	0
2.	Город Санкт-Петербург	17	5	1
3.	Нижегородская область	11	1	0
4.	Московская область	8	2	0
5.	Новосибирская область	7	5	0
6.	Республика Татарстан	6	4	0
7.	Кировская область	6	4	0
8.	Самарская область	6	2	1
9.	Тюменская область	5	2	1
10.	Челябинская область	4	1	0
11.	Республика Башкортостан	4	1	0
12.	Воронежская область	4	3	0
13.	Свердловская область	4	1	0
14.	Удмуртская республика	3	2	0
15.	Брянская область	2	1	0
16.	Владимирская область	2	2	0
17.	Волгоградская область	2	0	0
18.	Вологодская область	2	1	0
19.	Ставропольский край	2	1	0
20.	Тамбовская область	2	1	1

21.	Томская область	2	1	0
22.	Ульяновская область	2	2	1
23.	Чувашская республика	2	1	1
24.	Пермский край	1	1	0
25.	Ивановская область	1	0	0
26.	Липецкая область	1	0	0
27.	Алтайский край	1	0	0
28.	Архангельская область	1	0	0
29.	Калининградская область	1	1	0
30.	Калужская область	1	1	0
31.	Киргизская республика	1	0	0
32.	Ленинградская область	1	0	0
33.	Омская область	1	1	0
34.	Оренбургская область	1	0	0
35.	Пензенская область	1	0	0
36.	Приморский край	1	1	0
37.	Республика Мордовия	1	1	0
Итого:		185	78	6

Доля участников в разрезе регионов от общего количества участников
11 класс



Доля 11-ти классников победителей и призеров заключительного этапа в разрезе регионов от общего числа победителей и призеров 11-го класса



Результаты решения олимпиадных заданий II (заключительного) этапа Олимпиады 11 класс

1-е задание (20 баллов)				2-е задание (35 баллов)				3-е задание (20 баллов)				4-е задание (25 баллов)			
Средний балл	Максимальный балл	Набравшие 15-20 б.	Набравшие 5-10 б.	Средний балл	Максимальный балл	Набравшие 28-35 б.	Набравшие 0-10 б.	Средний балл	Максимальный балл	Набравшие 15-20 б.	Набравшие 5-10 б.	Средний балл	Максимальный балл	Набравшие 20-25 б.	Набравшие 0-10 б.
12,5	20	98	69	9,8	33	11	89	14,5	20	78	44	8,4	23	6	117
		53%	37%			6%	48%			42%	24%			3%	63%

Критерии определения дипломантов среди 10-ти классников

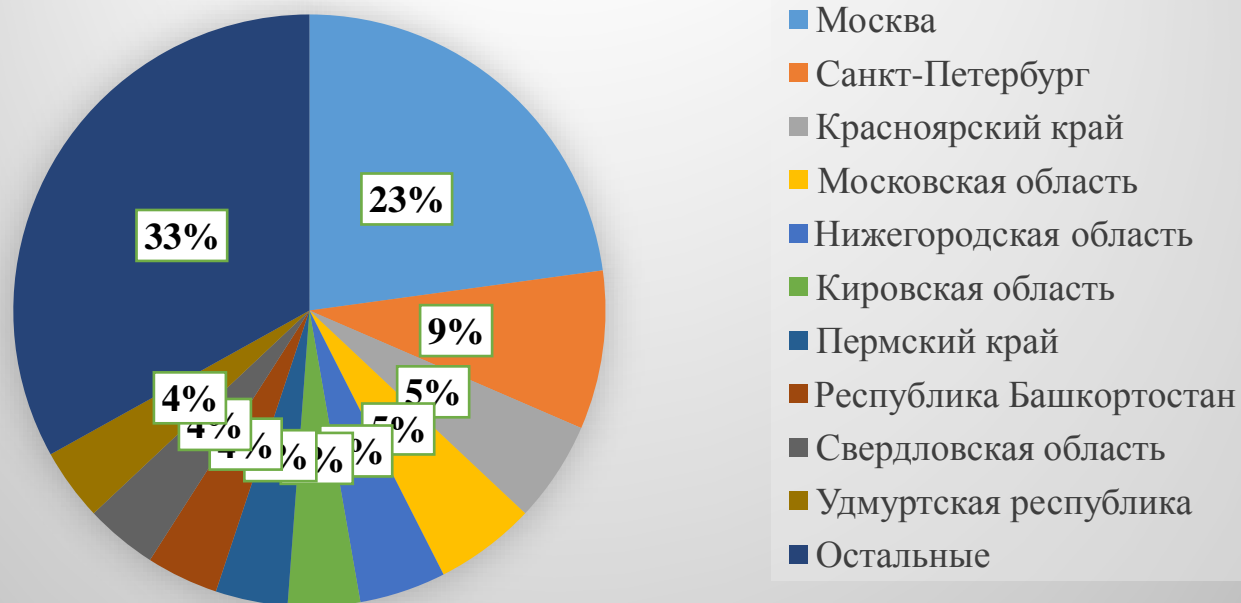
Всего участников	Отсечка I степени	Всего победителей	% победителей	Отсечка II степени	Всего II степени	Отсечка III степени	Всего III степени	Всего ПиП	% ПиП
128	70 б	0	0,00	60 б	1	40 б.	6	7	5,47

**Анализ участия представителей субъектов во II (заключительном) этапе олимпиады
«Высшая проба» по финансовой грамотности
(10 класс)**

№ п/п	Название региона	Количество участников II этапа	Количество призеров и победителей	Из них количество победителей
1.	Москва	29	3	0
2.	Санкт-Петербург	11	0	0
3.	Красноярский край	7	0	0
4.	Московская область	7	0	0
5.	Нижегородская область	6	0	0
6.	Кировская область	5	0	0
7.	Пермский край	5	0	0
8.	Республика Башкортостан	5	0	0
9.	Свердловская область	5	0	0
10.	Удмуртская республика	5	0	0
11.	Томская область	4	1	0
12.	Чувашская республика	4	0	0
13.	Иркутская область	3	0	0
14.	Калининградская область	2	0	0
15.	Кемеровская область	2	0	0
16.	Краснодарский край	2	0	0
17.	Ленинградская область	2	0	0
18.	Оренбургская область	2	0	0
19.	Пензенская область	2	0	0
20.	Ставропольский край	2	0	0
21.	Тюменская область	2	0	0
22.	Челябинская область	2	0	0
23.	Ярославская область	2	0	0
24.	Архангельская область	1	0	0
25.	Астраханская область	1	0	0
26.	Волгоградская область	1	0	0
27.	Ивановская область	1	1	0
28.	Курская область	1	1	0
29.	Новосибирская область	1	0	0
30.	Приднестровская Молдавская республика	1	0	0
31.	Республика Беларусь	1	0	0

32.	Республика Карелия	1	0	0
33.	Республика Мордовия	1	1	0
34.	Самарская область	1	0	0
Итого:		128	7	0

Доля участников в разрезе регионов от общего количества участников
10 класс



Результаты решения олимпиадных заданий II (заключительного) этапа Олимпиады
10 класс

1-е задание (25 баллов)				2-е задание (25 баллов)				3-е задание (25 баллов)				4-е задание (25 баллов)			
Средний балл	Максимальный балл	Набранные 18-25 б.	Набранные 0-7 б.	Средний балл	Максимальный балл	Набранные 18-25 б.	Набранные 0-5 б.	Средний балл	Максимальный балл	Набранные 18-25 б.	Набранные 0-5 б.	Средний балл	Максимальный балл	Набранные 20-25 б.	Набранные 0-5 б.
8,7	19	4	39	7,8	18	2	96	14,5	21	2	106	6,7	13	0	84
		3%	31%			2%	75%			2%	83%			0%	66%

Критерии определения дипломантов среди 9-ти классников

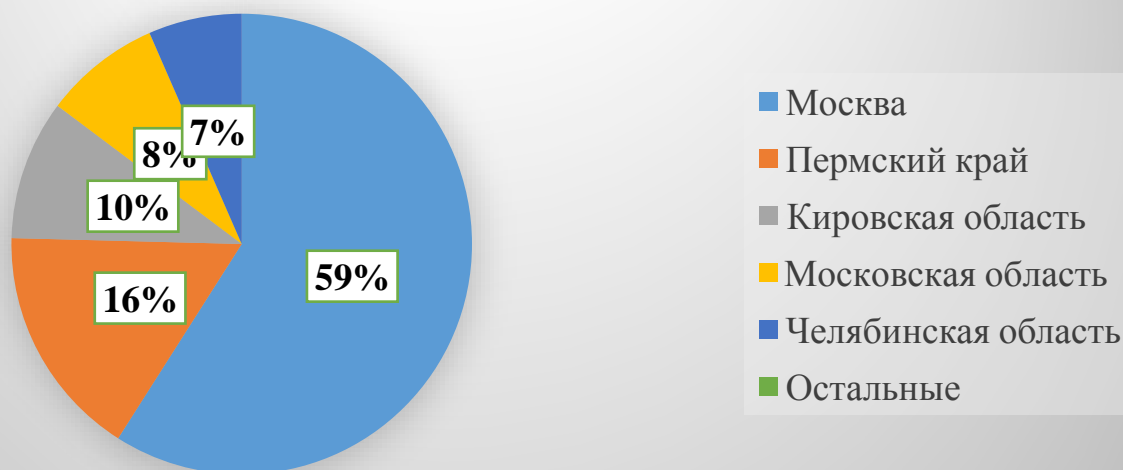
Всего участников	Отсечка I степени	Всего победителей	% победителей	Отсечка II степени	Всего II степени	Отсечка III степени	Всего III степени	Всего ПиП	% ПиП
94	70 б	0	0,00	60 б	0	40 б.	1	1	1,06

Анализ участия представителей субъектов во II (заключительном) этапе олимпиады «Высшая проба» по финансовой грамотности (9 класс)

№ п/п	Название региона	Количество участников II этапа	Количество призеров и победителей	Из них количество победителей
1.	Москва	36	0	0
2.	Пермский край	10	0	0
3.	Кировская область	6	0	0
4.	Московская область	5	0	0
5.	Челябинская область	4	0	0
6.	Нижегородская область	3	0	0
7.	Республика Татарстан	3	1	0
8.	Удмуртская республика	3	0	0
9.	Республика Башкортостан	2	0	0
10.	Самарская область	2	0	0
11.	Свердловская область	2	0	0
12.	Астраханская область	1	0	0
13.	Волгоградская область	1	0	0
14.	Воронежская область	1	0	0
15.	Ивановская область	1	0	0
16.	Калужская область	1	0	0
17.	Кемеровская область	1	0	0
18.	Краснодарский край	1	0	0
19.	Новгородская область	1	0	0
20.	Новосибирская область	1	0	0
21.	Омская область	1	0	0
22.	Приморский край	1	0	0
23.	Республика Саха (Якутия)	1	0	0
24.	Санкт-Петербург	1	0	0
25.	Саратовская область	1	0	0

26.	Смоленская область	1	0	0
27.	Тамбовская область	1	0	0
28.	Тюменская область	1	0	0
29.	Чувашская республика	1	0	0
Итого:		94	1	0

Доля участников в разрезе регионов от общего количества участников
9 класс



Результаты решения олимпиадных заданий II (заключительного) этапа Олимпиады
9 класс

1-е задание (25 баллов)				2-е задание (25 баллов)				3-е задание (25 баллов)				4-е задание (25 баллов)			
Средний балл	Максимальный балл	Набранные 18-25 б.	Набранные 0-7 б.	Средний балл	Максимальный балл	Набранные 18-25 б.	Набранные 0-5 б.	Средний балл	Максимальный балл	Набранные 18-25 б.	Набранные 0-5 б.	Средний балл	Максимальный балл	Набранные 20-25 б.	Набранные 0-5 б.
6,3	11	0	65	5,8	13	0	80	4,5	6	0	83	3,4	12	0	78
		0%	69%			0%	85%			0%	88%			0%	83%

**Сводная таблица данных о количестве участников, победителей и призеров второго
(заключительного) этапа Всероссийской олимпиады «Высшая проба»
по направлению финансовая грамотность за 2019-2020 учебный год
в разрезе субъектов Российской Федерации**

№ п/п	Название региона	Общее количество участников II этапа				Количество призеров и победителей				Из них количество победителей
		Всего	9 класс	10 класс	11 класс	Всего	9 класс	10 класс	11 класс	
1.	Город Москва	132	36	29	67	30	0	3	27	0
2.	Город Санкт-Петербург	29	1	11	17	5	0	0	5	1
3.	Нижегородская область	20	3	6	11	1	0	0	1	0
4.	Московская область	20	5	7	8	2	0	0	2	0
5.	Кировская область	17	6	5	6	4	0	0	4	0
6.	Пермский край	16	10	5	1	1	0	0	1	0
7.	Республика Башкортостан	11	2	5	4	1	0	0	1	0
8.	Свердловская область	11	2	5	4	1	0	0	1	0
9.	Удмуртская республика	11	3	5	3	2	0	0	2	0
10.	Челябинская область	10	4	2	4	1	0	0	1	0
11.	Новосибирская область	9	1	1	7	5	0	0	5	0
12.	Республика Татарстан	9	3	0	6	5	1	0	4	0
13.	Самарская область	9	2	1	6	2	0	0	2	1
14.	Тюменская область	8	1	2	5	2	0	0	2	1
15.	Чувашская республика	7	1	4	2	1	0	0	1	0
16.	Красноярский край	7	0	7	0	0	0	0	0	0
17.	Томская область	6	0	4	2	2	0	1	1	1
18.	Воронежская область	5	1	0	4	3	0	0	3	0
19.	Волгоградская область	4	1	1	2	0	0	0	0	0
20.	Ставропольский край	4	0	2	2	1	0	0	1	0
21.	Тамбовская область	3	1	0	2	1	0	0	1	1
22.	Ивановская область	3	1	1	1	1	0	1	0	0

23.	Калининградская область	3	0	2	1	1	0	0	1	0
24.	Ленинградская область	3	0	2	1	0	0	0	0	0
25.	Оренбургская область	3	0	2	1	0	0	0	0	0
26.	Пензенская область	3	0	2	1	0	0	0	0	0
27.	Иркутская область	3	0	3	0	0	0	0	0	0
28.	Кемеровская область	3	1	2	0	0	0	0	0	0
29.	Краснодарский край	3	1	2	0	0	0	0	0	0
30.	Брянская область	2	0	0	2	1	0	0	1	0
31.	Владимирская область	2	0	0	2	2	0	0	2	0
32.	Вологодская область	2	0	0	2	1	0	0	1	0
33.	Ульяновская область	2	0	0	2	2	0	0	2	1
34.	Архангельская область	2	0	1	1	0	0	0	0	0
35.	Калужская область	2	1	0	1	1	0	0	1	0
36.	Омская область	2	1	0	1	1	0	0	1	0
37.	Приморский край	2	1	0	1	1	0	0	1	0
38.	Республика Мордовия	2	0	1	1	2	0	1	1	0
39.	Ярославская область	2	0	2	0	0	0	0	0	0
40.	Астраханская область	2	1	1	0	0	0	0	0	0
41.	Липецкая область	1	0	0	1	0	0	0	0	0
42.	Алтайский край	1	0	0	1	0	0	0	0	0
43.	Киргизская республика	1	0	0	1	0	0	0	0	0
44.	Курская область	1	0	1	0	1	0	1	0	0
45.	Приднестровская Молдавская республика	1	0	1	0	0	0	0		0
46.	Республика Беларусь	1	0	1	0	0	0	0	0	0
47.	Республика Карелия	1	0	1	0	0	0	0	0	0
48.	Новгородская область	1	1	0	0	0	0	0	0	0
49.	Республика Саха (Якутия)	1	1	0	0	0	0	0	0	0

50.	Саратовская область	1	1	0	0	0	0	0	0	0
51.	Смоленская область	1	1	0	0	0	0	0	0	0
Итого:		407	94	128	185	86	1	7	78	6

Наибольшее количество участников II (заключительного) этапа было представлено следующими регионами: город Москва (132 участника), город Санкт-Петербург (29 участников), Московская область (20 участников), Нижегородская область (20 участников), Кировская область (17 участников), Пермский край (16 участников), республика Башкортостан, Свердловская область, Удмуртская республика, Челябинская область (по 11 участников).

Из 86 дипломантов наибольшее количество это представители города Москвы (30 человек), Новосибирской области (5 человек), города Санкт-Петербурга (5 человек), республики Татарстан (4 человека), Кировской области (4 человека), Воронежской области (3 человека), республики Башкортостан (3 человека).

Победителями стали представители следующих регионов: Чувашская республика, Тюменская область, Тамбовская область, Самарская область и город Санкт-Петербург. Все победители учащиеся 11-го класса.