



Муха, Муха, Цокотуха,
Позолоченное брюхо!

Муха по полю пошла,
Муха денежку нашла.

3



Деньги – какие они???

Основы финансовой грамотности в 5 классе
(внеурочное занятие)



План работы на уроке

- ❖ познакомиться с историей появления денег
- ❖ для чего нужны деньги?
- ❖ всегда ли существовали деньги?
- ❖ как люди обходились без денег?
- ❖ выяснить, какими функциями обладают деньги?



Деньги – это средство обмена;

**люди принимают деньги
в обмен на товары и
услуги, которые они
предоставляют.**



Гончары меняли горшки и кувшины



**Кузнецы –
конечники для
стрел, ножи,
топоры**




Земледельцы- зерно, растительное масло, вино



СКОТОВОДЫ – БЫКОВ, ОВЕЦ, ШЕРСТЬ И КОЖУ



Обменивать товар было очень сложно, потому что ценность вещей и продуктов разная. Она зависела оттого, сколько труда затрачено, чтобы изготовить вещь. Например, за одного барана можно было получить два топора или четыре кувшина.



Бартер

**Первоначально
люди
обходились обменом
товара на
товар - бартером.**

**Бартер-обмен
одного
товара на другой без
помощи денег.**



Постепенно люди поняли, что деньги должны быть не временными, а постоянными. К концу каменного века люди начали использовать в качестве денег раковины моллюска Каури , которые добывали в южных морях. Раковины очень долго использовались в качестве денег.



Раковины морского моллюска КАУРИ

**В раковинах просверливали
отверстие и нанизывали на
верёвочку, как бусы**



За одного быка надо было отсчитать
1000 раковин.



=



«Что было деньгами»





Русское слово «ДЕНЬГИ»

произошло от тюркского «ТЕНГЕ».



Монеты на Руси.

Гривну рубили на части – отсюда название рубль.



Когда товар стоил дешевле, рубль разрубали пополам – получались две полтины.



- Главной монетой на Руси была копейка- серебряная монета весом 0,7г с изображением всадника с копьем.
- Полкопейки – деньга.
- четверть- полушка. *Эти мелкие деньги прятали за щеку.*
- Алтын - три копейки.
- Грош – две копейки.
- Гривенник- десять копеек, а также полтина и рубль существовали только в качестве счетных единиц.



После появились серебряные слитки –
гривны

Если нужно было заплатить половину
гривны, её рубили топором. Такую
половинку называли рубль от слова «рубить»



Первые монеты



Крез (греч. Κροίσος) (595—546 до н. э.) — последний царь Лидии в 560—546 до н. э. из рода Мермнадов. Значительно расширил территорию Лидийского царства, подчинив греческие малоазийские города (Эфес, Милет и др.) и захватив почти всю западную часть Малой Азии до реки Галис.



**Лидийская монета VI века до н. э.
(трите, одна треть статера)**



Первые китайские монеты (около 500 г. до н.э.) делали из бронзы в форме орудий труда и раковин каури, служивших ранее деньгами.

Копейки



Копейка, денга, полушка времен Ивана IV. Серебро.





Затем стали выпускать - монеты, на которых был изображён всадник с копьём (Георгий Победоносец).

Металлические деньги показали́сь самыми удобными, можно было чеканить монеты любой стоимости. Но у таких денег есть один недостаток они тяжелы и занимают много места. Люди придумали выход из этой ситуации: золото, передавали на хранение в банк, а вместо него брали бумажные расписки. Так в **первые появились бумажные деньги**





На заметку!!!




Нумизматика (от лат. «numisma» — монета) - вспомогательная историческая дисциплина, изучающая историю монетной чеканки и денежного обращения по монетам.

Бумажные деньги появились в Китае в 8 в. н. э. Вначале это были расписки, которые выдавались под ценности, сдаваемые на хранение, либо свидетельства об уплаченных налогах.



Первые бумажные деньги в истории России

9 января 1769 года указом Екатерины II в России
введены в обращение бумажные деньги – ассигнации.



Центральный банк

Принадлежит государству,
является главным финансовым
учреждением страны

Осуществляет эмиссию (выпуск) национальной
валюты

Поддерживает стабильность национальной
валюты

Осуществляет общий надзор за деятельностью
кредитно-финансовых учреждений страны и
исполнение финансового законодательства





**Зачем люди придумали
деньги?**

С помощью денег

A mind map diagram with a central blue box containing the text 'С помощью денег'. Five light blue boxes are connected to this central box by lines, each containing a function of money. The background of the entire image is a collage of various banknotes and coins.


**Определяется
стоимость
товаров**

**Осуществляется
обмен**

**Происходят
накопления**

**Производят
платежи**


**Происходит
товарообмен
между
странами**



**Деньги – покупательное и
платежное средство, средство
измерения, сохранения,
накопления стоимости.**

Основные виды денег





**Основное свойство денег –
воплощение стоимости
товаров.**

СВОЙСТВА ДЕНЕГ



1. ДЕЛИМОСТЬ-способность делиться на части

2. УЗНАВАЕМОСТЬ-легко узнаваемы, тяжелы в подделке

3. ПОРТАТИВНОСТЬ- малы, легки, удобны

4. ИЗНОСОСТОЙКОСТЬ- имеют продолжительность жизни

5. СТАБИЛЬНОСТЬ- более или менее одинаковая стоимость денег сегодня и завтра

6. ОДНОРОДНОСТЬ- равные количества денег имеют равную стоимость

На заметку!!!



Валюта – это международная расчётная единица или любая разновидность денег, находящихся в обращении.



1993 год. Изобретены "цифровые деньги" - DigiCash. На основе этой технологии чуть позже были созданы смарт-карты - карточки с компьютерным чипом, на который записывается информация о количестве денег на счете.





**Аверс –
лицевая
сторона
монеты, на
которой
указывают
номинал**

**Реверс –
оборотная
сторона
монеты, на
которой
помещают
герб
государства.**

*Самой дорогой и
редкой российской
монетой
большинство
исследователей
считают так
называемый
"константиновский
рубль"*

**Номинал – нарицательная
стоимость монеты**

**Легенда – надписи на
монете**

**Гурт – боковая
поверхность монеты**

ПОДДЕЛКЕ - НЕТ!

Для надежного определения подлинности купюр необходимо проверить НЕ МЕНЕЕ ТРЕХ ЗАЩИТНЫХ ПРИЗНАКОВ.

СКРЫТЫЕ РАДУЖНЫЕ ПОЛОСЫ
возникают при наклоне банкноты.



МИКРОИЗОБРАЖЕНИЯ

На изображении дальнего берега видны стилизованные образы представителей флоры и фауны Дальнего Востока.

Как проверить?

ВАЖНО!

НЫРЯЮЩАЯ НИТЬ
на просвет имеет вид сплошной темной полоски, отдельные участки выходят на поверхность бумаги с оборотной стороны и выглядят в виде блестящих прямоугольников, образующих пунктирную линию, на которых продолжается рисунок банкноты.



ЦВЕТОПЕРЕМЕННАЯ КРАСКА

меняется под разными углами.

УВЕЛИЧЕННЫЙ РЕЛЬЕФ


текст «Билет Банка России» и метка для людей с ослабленным зрением, рельефность ощущается на ощупь.



МИКРО-ПЕРФОРАЦИЯ
гладкая на ощупь.




На заметку!!!



Фальшивомонетчик – это человек,
который занимается изготовлением
фальшивых монет или бумажных денег.

Вывод

Деньги – универсальный посредник при обмене. Они могут служить средством измерения стоимости любых товаров и услуг. С их помощью можно накапливать состояние, осуществлять платежи внутри страны и между странами





РЕФЛЕКСИЯ

1. Что такое деньги?
2. Формы существования денег?
3. Что такое Бартер?
4. Что такое «Аверс» и «Реверс»?

1. Зачем на русских монетах выдавливались точки?
2. Почему на гурте насечки?
3. Какие ты знаешь виды денежного обращения?
4. Где появились первые бумажные деньги и почему?

1. Какими свойствами должен обладать товар, который выступает в качестве денежной единицы?
2. Могли бы ледяные кубики стать денежной единицей в Северной Америке?
3. Что означает CVV2/CVC2 ?
4. Основные свойства денег?

Как узнать настоящая банкнота или нет?