

ОБОБЩАЮЩАЯ КВЕСТ-ИГРА ПО СТАНЦИЯМ
ПУТЕШЕСТВИЕ В СТРАНУ «Финансия»
Для учащихся 4-5 классов

Цель:

закрепление ранее изученных экономических понятий

Задачи:

- ☞ Способствовать формированию умения работать командой, сопереживать, находить коллективный ответ путем обсуждения.
- ☞ Способствовать развитию логического мышления у детей через решения экономических задач.
- ☞ Вызвать желание доводить начатое дело до конца.
- ☞ развитие интереса к экономическим знаниям через игру;
- ☞ развитие умения применять знания в современной жизни.

УУД: Предметные:

-Актуализировать знания по финансовой грамотности

Личностные:

- Осознание необходимости получения знаний по финансовой грамотности
- Развитие навыков сотрудничества со взрослыми и сверстниками
- Развитие самостоятельности и личной ответственности за свои поступки
- Способствование социально-ориентированному взгляду на мир

Метапредметные:

Познавательные:

- Умение объяснять понятия и явления
- Готовность обрабатывать и использовать ранее полученную информацию из разных источников

Регулятивные:

- Умение адекватно принимать оценку взрослых и сверстников
- Умение планировать свои действия
- Умение прогнозировать и оценивать свои действия

Коммуникативные:

- Готовность слушать собеседника, вести диалог
- Умение формулировать и аргументировать свою точку зрения
- Умение договариваться о распределении функций и ролей в совместной работе.

Педагогическая технология: Квест-игра

Предварительная подготовка: Название станций, маршрутные листы, монеты, схема оригами кошелька. Руководители станций «ДЕНЕЖКА» (учащиеся старших классов)

ВЕД. Здравствуйте дорогие друзья! Сегодня вас ждет увлекательное приключение – Путешествие в Страну «Деньги любят счет», Вы поучаствуете в ДОМОСТРОЕ, сделаете покупки в СКАЗОЧНОМ МАРКЕТЕ, познакомитесь с финансовыми хитростями в БАНКОБУРГЕ и побываете на станции СЧИТАЛКИНО. А сопровождать вас будет жительница Страны ДЕНЕЖКА!

Появляется Денежка

ДЕНЕЖКА. Здравствуйте, дорогие гости! Добро пожаловать в нашу страну! Меня зовут Денежка, я буду вашим гидом-помощником! Так хорошо, что вас много, но путешествовать лучше небольшими группами.

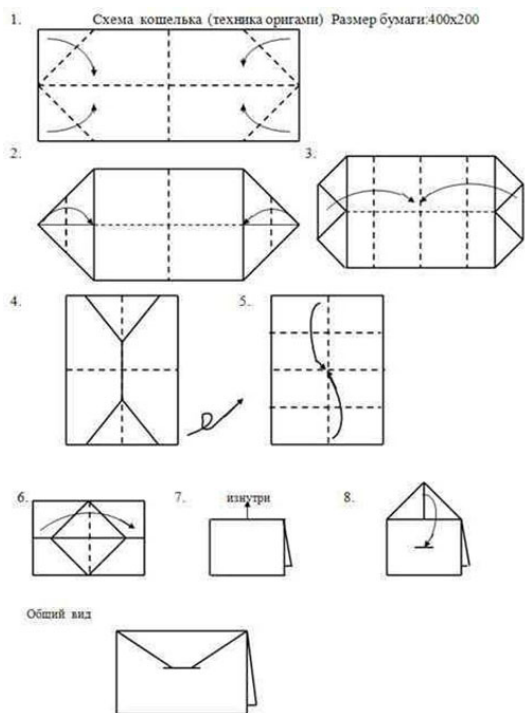
ВЕД. Мы разделимся на цветные группы: красную, синюю, зелёную и фиолетовую.

Дети вытаскивают из мешочка монеты и в соответствии с тем, какого цвета монету вытащили делятся по группам.

ВЕД. Каждая группа придумает себе название команды и запишет в маршрутный лист.

ВЕД. Итак, разноцветные команды собраны, каждый лидер получает путеводитель, в котором прописан индивидуальный маршрут. Сейчас вы отправитесь каждый по своему маршруту в разные города нашей финансовой страны. В каждом городе можно задержаться только на 10 минут и заработать денежки, выполняя задания. Когда время выполнения заданий истекает, мы с Денежкой проверяем их правильность и за каждый верный ответ вы получите честно заработанные ДЕНЕЖКИ! В финале путешествия мы посчитаем баланс каждой команды и узнаем, кто же из вас самый успешный финансист!

Для того, чтобы команды могли складывать накопленные «деньги», выдается схема изготовления кошелька оригами. Каждой команде необходимо быстро и качественно сделать кошелек в стиле «оригами», и за это получить монеты.



ДЕНЕЖКА. Ну что ж, теперь начинаем путешествие!

Все команды идут на те станции, которые у них стоят следом за номером один.

ВЕД. Все попали в свои города, и я сейчас объясню, что вы будете делать в каждом. В городе **ДОМОСТРОЙ** надо срочно построить дома для сказочных героев и догадаться, кто же живет в каждом доме. Дело в том, что сказочные злодеи разрушили все домики и свалили в кучу весь строительный материал. Ваша задача найти (обвести или зачеркнуть) в таблице термины, которые связаны с финансами и посчитать, сколько домиков было первоначально построено для сказочных героев.

У	Д	Е	Н	Ь	Г	И	П	Т	В
Д	С	Ш	К	Р	Е	Д	И	Т	К
К	Н	А	Л	О	Г	Ж	К	И	Л
Б	В	Е	Л	Д	Д	О	Л	Г	А
А	З	А	Р	П	Л	А	Т	А	Д
Н	К	А	С	С	А	Б	А	Н	К
К	П	Д	Ж	Д	О	Х	О	Д	Ы
Б	А	Н	К	Р	О	Т	А	З	К
К	Е	Л	Р	А	С	Х	О	Д	У
Б	Ю	Д	Ж	Е	Т	О	Д	Р	Ц

За каждое правильное слово вы получаете одну денежку. И пишете на листочке имена владельцев этих домов. Если команда успевает всё сделать раньше срока, то

получает право ответить на дополнительный вопрос и получить бонус за правильные ответы.

Команда Красных садится на стулья в Домострое.

ДЕНЕЖКА. Ребята играйте честно, не начинайте выполнять задания, пока всем всё не объяснят.

ВЕД. В Сказочном Маркете вы должны собрать «продуктовую корзину» и оценить: каких продуктов «ПОЛЕЗНЫХ и ВРЕДНЫХ ПРОДУКТОВ» у вас получилось больше

«Продуктовая корзина»

На сумму 150 рублей необходимо купить набор продуктов на 1 день для 1 человека.

Список прилагается:

№п/п	Название продукта	Цена
1	Хлеб «Суворовский»	15 руб
	Хлеб «Бородинский»	23 руб
	Хлеб «Бездрожжевой»	32 руб
2	Молоко «Северная долина»	35 руб
	Молоко «Княгинино» Молоко	62 руб
	«ЭГО»	45 руб
3	Макароны «Макфа»	45 руб
	Макароны «Щебекенские» Спагетти	40 руб
	(Италия)	80 руб
4	Соль «Обычная»	10 руб
	Соль «Экстра»	15 руб
	Соль «Морская»	60 руб
5	Майонез «Сдобри»	68 руб
	Майонез «Магнит»	45 руб
	Майонез «Ряба»	80 руб
6	Чипсы	40 руб
7	Лимонад	30 руб
8	Чупа - чупс	20 руб
9	Кириешки	30 руб
10	Йогурт питьевой «Активиа»	40 руб
11	Шоколад «Аленка»	20 руб
12	Банан (150 гр, 1 шт)	13 руб
13	Яблоко (200гр, 1 шт)	15 руб
14	Яйцо (2шт)	14 руб
15	Колбаса вареная (100 гр.)	30 руб

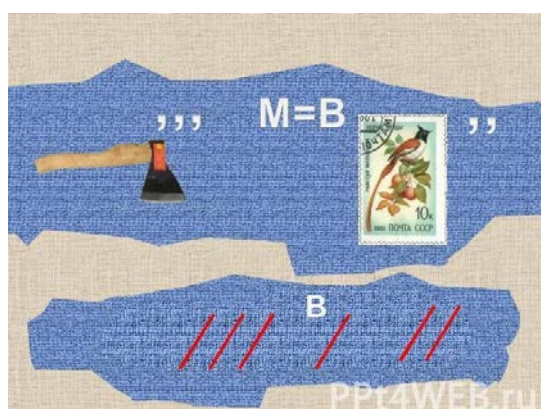
Вид продукта	Сумма	Полезно, необходимо. важно	Можно отказаться, неважно
1			
2			
...			
Итого:			

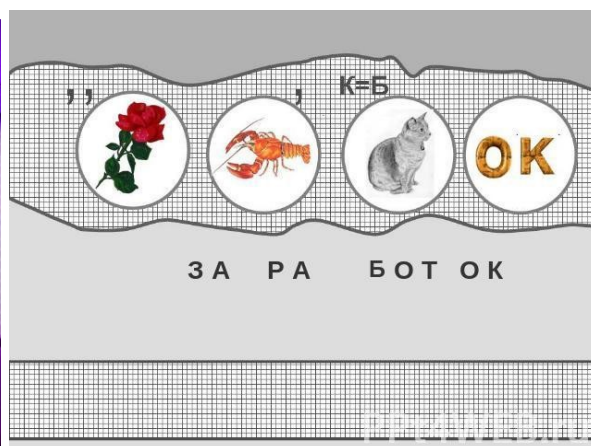
P.S.: Два последних столбца заполняются с учетом полезно, необходимо, важно; можно отказаться, неважно.

ДЕНЕЖКА. И за каждый правильный ответ получите свои денежки!

Команда Синих садится на стулья в Сказочном Маркете.

ВЕД. В Банкобурге вас ждут финансовые ребусы. За каждый разгаданный ребус вы получите свои денежки.





ДЕНЕЖКА. А если выполните задание раньше установленного срока, то сможете улучшить своё финансовое положение, составив некоторые финансовые слова «Собери»

Вы должны разгадать шифр, в котором спрятаны слова (слова напечатаны на цветных полосках)

ЛАКМЕРА (реклама)

ОВОДРОГ (договор)

ЕНТПОРЦ (процент)

СИПЕНЯ (пенсия)

ПАРТАЛАЗ (зарплата)

КАНОЭКОМИ (экономика)

Команда Зелёных садится на стулья в Банкобург.

ВЕД. На станции «Считалкино» вас ждут финансовые задачи, которые не просто решить, нужна вся смекалка и сноровка внимательности, чтобы выполнить задания.

ДЕНЕЖКА. И получить свои заветные ДЕНЕЖКИ!

Решить финансовые задачи

1. Цена на электрический чайник была повышена на 16% и составила 3480 рублей. Сколько рублей стоил чайник до повышения цены?
2. Персики продавались по цене 160 рублей за килограмм. Михаил купил 5 персиков за 100 рублей. Сколько граммов в среднем весит один персик?
3. Сырок стоит 17 рублей 50 копеек. Какое наибольшее число сырков можно купить на 270 рублей?
4. Железнодорожный билет для взрослого стоит 720 рублей. Стоимость школьного билета составляет 50% стоимости билета для взрослого. Во сколько обойдется покупка билетов на группу из 15 школьников и 2 взрослых?
5. Килограмм клубники стоит 280 рублей. Маша купила 1 кг 300 г клубники и расплатилась купюрой в 1000 рублей. Сколько сдачи она должна получить?
6. Коля изучает повадки зверей и птиц и во время каникул ездит в заповедник за городом. Из центра города, где живет Коля, он добирается до заповедника на электричке, стоимость проезда туда и обратно составляет 35 рублей. Существует возможность приобретения льготного абонеента за 1400 рублей, дающего право проезда по нужному Коле маршруту туда и

обратно неограниченное число раз в течение месяца. При каком минимальном количестве поездок Коле выгодно приобрести этот абонемент на предстоящий месяц?

7. Многодетная семья с четырьмя детьми (все мальчики) планирует купить обувь в период распродаж. Родители взяли с собой 7 500 рублей, рассчитывая купить на эти деньги по одной паре новой обуви каждому ребенку. В обувном магазине «А» проводится акция «Каждому купившему две пары обуви третья пара – в подарок!». Здесь родителям понравились ботинки по цене 2492 рубля за пару. В магазине «Б» предлагают обувь по акции «Каждому купившему пару обуви вторая пара – за полцены!» Родители также выбрали там подходящую обувь по цене 2437 рублей за пару. В каком магазине покупка четырех пар обуви обойдется дешевле? На сколько (в рублях) будет отличаться сумма покупки в этих двух магазинах?

ВЕД. Если вы выполните задания раньше положенного срока, то можете получить дополнительные денежки за правильные ответы

Команда Фиолетовых садится на стулья в «Считалкино»

ДЕНЕЖКА. Если всем всё понятно, тогда начинаем! ВРЕМЯ ПОШЛО!

Команды выполняют задания на своих станциях.

Заканчивают одновременно по истечению 10 минут

Ведущая и Денежка подводят итоги, команды получают свои ДЕНЕЖКИ и переходят на следующий этап.

В завершении путешествия по станциям ребята возвращаются на ту станцию, с которой начали путешествие и подсчитывают свою прибыль.

ВЕД. А теперь прошу капитанов команд посчитать баланс своих команд.

Капитаны команд называют количество денег.

ВЕД. Дополнительное задание для всех команд. У вас на маршрутных листах осталось место, на котором вы выполните последнее задание.

Команда должна вспомнить и назвать пословицы и поговорки, в которых упоминаются деньги.

Например:

Деньги делают деньги.

Не имей 100 рублей, а имей 100 друзей.

Копейка рубль бережет.

С копейки начинается миллион.

Время - деньги.

Отплатить той же монетой..

Пропадать ни за грош.

Принимать за чистую монету.

Долг платежом красен.

Мал золотник да дорог.

Не было ... да вдруг алтын.

Деньги любят счет.

Загадки

1. Из какого аппарата выдаётся нам зарплата? (банкомат)
2. Коль трудился круглый год, будет кругленьким ...(доход)
3. И врачу, и акробату выдают за труд ...(зарплату)
4. Вносят в кассу платежи. Что за фирма, подскажи? (банк)
5. Будут целыми, как в танке сбереженья ваши в ...(банке)
6. Он финансовый факир, в банк к себе вас ждёт ...(банкир)

ДЕНЕЖКА. А теперь, мы обменяем ваши деньги на почетные дипломы!

Вручение дипломов. Поздравление.

ВЕД. Наше путешествие успешно завершено, но прежде чем мы расстанемся до следующего мероприятия прошу вас сказать понравилось ли вам мероприятие? Что нового вы узнали? Вам это было полезно? Какой город был вам интереснее всего?



Интересные факты о деньгах

Факт первый.

Самые дорогие российские монеты ежегодно выпускаются Центральным банком. Они весят по 1 кг и отливаются из золота. Их номинальная стоимость составляет всего 10 тыс. рублей.

Факт второй.

Самые ненужные деньги были выпущены в России после смерти царя Александра I. Еще до коронации была отчеканена пария монет с портретом старшего наследника Константина, который отказался от престола в пользу Николая и тираж отправили на переплавку.

Факт третий.

Несколько веков назад, ни в одной стране мира монета, не равнялась 100 монетам, и только в 1704 году Россия, осуществила приравнение 1 рубля к 100 копейкам.

Факт четвертый.

Если порвать любую российскую купюру на две части, она будет являться законным платёжным средством, только будучи склеенной. Другие правила в Австралии: стоимость части любой купюры, площадь которой не меньше 20% и не больше 80% от оригинальной купюры, пропорциональна стоимости оригинальной купюры. Иными словами, если разорвать 10 австралийских долларов пополам, то каждую половину можно законно использовать как 5 долларов.

Факт пятый.

Расходы на производство всех российских монет до 5 рублей включительно превышают номинал этих монет. Например, стоимость чеканки 5-копеечной монеты составляет 71 копейку.

Факт шестой.

Статистика: Более 92% россиян хранят деньги дома в наличной валюте. В среднем каждая российская семья держит дома 860 долларов США. При этом 77% семей беспокоятся о сохранности своих наличных сбережений, ведь по статистике в России каждые 3,5 минуты происходит квартирная кража.

Факт седьмой.

Первые бумажные деньги в России, появились, при царице Екатерины II, в 1769 году.

Факт восьмой.

Самая тяжелая российская монета номиналом 10 рублей весила 11,61 грамма, была выпущена по приказу Екатерины II и была выплавлена из золота.

Факт девятый.

Раньше не было бумажных купюр, были только металлические деньги. Во времена Ломоносова произошел интересный факт: когда ему дали премию в 2000 рублей, то общий вес этой премии составил почти тонну, поэтому ему пришлось нанять телегу с рабочими, чтобы увезти свои деньги домой.

Факт десятый

В России из старых денег делают рубероид, который, как утверждают специалисты, служит гораздо дольше.